
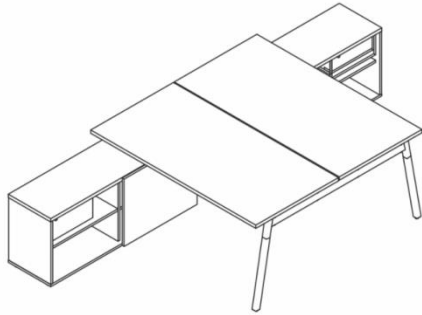





Lp.	ILOŚĆ	Opis wymagań stawianych urządzeniu/elementowi dostawy	Przykładowy rysunek
1	1	<p>LADA RECEPCYJNA</p> <p>Lada recepcyjna z blatem roboczym i biurkiem o wymiarach: długość 240cm, głębokość 80cm, wysokość blatu roboczego 75cm, wysokość blatu górnego 115cm. Blaty oraz front dostawki wykonane z litego drewna dębowego w kolorze dąb Canyon lub inny uzgodniony z Wykonawcą. Front lady z płyty meblowej w kolorze czarny mat, malowany proszkowo. Konstrukcja metalowa w kolorze czarny mat, boki w kształcie litery X. Na froncie lady monochromatyczne logo Łuku Mużakowa, wykonane ze stali, wycinane laserowo, o szerokości minimum 50cm. Biurko wyposażone w kontener z trzema szufladami oraz zamykaną na zamek szafką. Kontener w kolorze czarnym. W biurku wykonany otwór na kable.</p>	

2	1	<p>BIURKO NAROŻNE LOFTOWE Biuurko narożne prawe, w stylu loftowym o wymiarach: 160cmx70cm wraz z dostawką o wymiarach: 90cm x 70cm. Wymiary kontenerka: wys. 59,50cm, szerokość 65cm, głębokość 70,5cm. Błat z litego drewna o grubości przynajmniej 38 mm, olejowany. Stelaż metalowy, czarny malowany proszkowo. Blendy maskujące wykonane z płyty meblowej w kolorze czarny mat.</p>	
3	4	<p>KRZESŁO BIUROWE OBROTOWE Krzesełło biurowe obrotowe, z obu stronnie tapicerowanym, miękkim oparciem w kolorze popiel, materiał tkanina 100% poliester, ciężar minimum 310g/m², ścieralność przynajmniej 100000 cykli, z podłokietnikami. Kółka dostosowane do twardych powierzchni. Podnośnik, podłokietniki i podstawa w kolorze czarnym. Podstawa i podłokietniki z tworzywa sztucznego. Regulacja wysokości oparcia oraz siedziska. Możliwość blokady dowolnego kąta odchylenia oparcia. Wymiary: wysokość 1050mm/1180mm; wysokość siedziska od podłogi 450mm/580mm.</p>	

4	18	<p>KRZESŁO BIUROWE Krzesło w stylu loft vintage. Siedzisko krzesła z miękkiej tkaniny w kolorze niebieskim. Podstawa krzesła stal malowana proszkowo w kolorze czarnym. Minimalne wymiary krzesła: szerokość 50 cm, długość 50 cm, wysokość 79 cm. Minimalne wymiary siedziska: szerokość siedziska 42 cm, długość siedziska 41 cm, wysokość 45 cm. Siedzisko oraz oparcie lekko wyprofilowane, kubelkowe, oparcie i siedzisko wykończone lamówką, przez środek ozdobne przeszycie.</p>	
5	1	<p>STOLEK – SIEDZISKO Stolek drewniany w kształcie litery M. Materiał – sklejka profilowana. Wymiary 44,5cm x 50cm x 31,5cm. Nośność: minimum 120kg. Kolor czarny.</p>	
6	1	<p>BIURKO DWUSTANOWISKOWE Z SZAFKAMI MANAGERSKIMI Blaty laminowane z płyty o grubości przynajmniej 28mm, wykończonej ABS w kolorze biały pastel lub inny odcień białego uzgodniony z Zamawiającym, wymiary blatu:</p>	



		<p>160cm x 161cm. Kolor wieńca górnego i dolnego biały pastel lub inny odcień białego uzgodniony z Zamawiającym. Stelaż metalowy w kolorze antracyt półmat (RAL 7043), na nogach drewnianych o profilu przynajmniej 40mm x 40mm w kolorze jesion naturalny.</p> <p>Szafka do biurka, kolor biały pastel lub inny odcień białego uzgodniony z Zamawiającym - 2szt. : blat oraz front z płyty laminowanej o gr. Przynajmniej 18mm. Blat górny szerokość przynajmniej 28mm. W środku szuflada z zamkiem patentowym.</p>	
7	1	<p>SZAFA AKTOWA szer. 120cm</p> <p>Szafa aktowa o wymiarach: szerokość 120cm, głębokość przynajmniej 43cm, wysokość 210cm - 220cm. Wyposażona w dodatkową pionową przegrodę. Wyposażona w 5 półek tj. 6 poziomów. Zamykana na klucz. Uchwyty pionowe. Blat górny szafy z płyty melaminowanej o grubości 25mm-30mm, pozostałe elementy z płyty 18mm – 20mm. Płyta zabezpieczona obrzeżem ABS. Tył szafy pełny, z płyty melaminowanej. Kolor wieńca górnego i dolnego: biały pastel lub inny odcień białego uzgodniony z Zamawiającym. Kolor korpusu: biały pastel lub inny odcień białego uzgodniony z Zamawiającym. <u>Kolor drzwi frontowych antracyt.</u></p>	


8	3	<p>SZAFA AKTOWA szer. 80cm Szafa aktowa o wymiarach: szerokość 80cm, głębokość przynajmniej 43cm, wysokość 210cm - 220cm. Wyposażona w 5 półek tj. 6 poziomów. Zamykana na klucz. Uchwyty pionowe. Błat górny szafy z płyty melaminowanej o grubości 25mm-30mm, pozostałe elementy z płyty 18mm – 20mm. Płyta zabezpieczona obrzeżem ABS. Tył szafy pełny, z płyty malaminowanej. Kolor wieńca górnego i dolnego: biały pastel lub inny odcień białego uzgodniony z Zamawiającym. Kolor korpusu: biały pastel lub inny odcień białego uzgodniony z Zamawiającym. <u>Kolor drzwi frontowych antracyt.</u></p>	
9	1	<p>SZAFA AKTOWA MAŁA szer. 80cm Szafa aktowa o wymiarach: szerokość 80cm, głębokość przynajmniej 35cm - 40cm, wysokość 75cm-80cm. Wyposażona w 1 półkę tj. 2 poziomy. Zamykana na klucz. Uchwyty pionowe. Błat górny szafy z płyty melaminowanej o grubości 25mm-30mm, pozostałe elementy z płyty 18mm – 20mm. Płyta zabezpieczona obrzeżem ABS. Tył szafy dopuszczalna płyta MDF o grubości 3mm -5mm, z tyłu surowa. Kolor wieńca górnego i dolnego: biały pastel lub inny odcień białego uzgodniony z Zamawiającym. Kolor korpusu: biały pastel lub inny odcień białego uzgodniony z Zamawiającym. <u>Kolor drzwi frontowych antracyt.</u></p>	
10	1	<p>SZAFA UBRANIOWA Szafa ubraniowa o wymiarach: szerokość: 75cm - 80,1cm, głębokość: przynajmniej 38cm, wysokość 180cm – 220cm. Wyposażona w wysuwany wieszak i dodatkową półkę, pozwalającą na ustawienie segregatorów biurowych. Błat górny szafy z płyty melaminowanej o grubości 25mm-30mm, pozostałe elementy z płyty 18mm – 20mm. Płyta zabezpieczona obrzeżem ABS. Tył szafy dopuszczalna płyta MDF o grubości 3mm -5mm, z tyłu surowa. Kolor wieńca górnego i dolnego: biały pastel lub inny odcień</p>	

		białego uzgodniony z Zamawiającym. Kolor korpusu: biały pastel lub inny odcień białego uzgodniony z Zamawiającym. <u>Kolor drzwi frontowych antracyt.</u>	
11	2	REGAŁ BIUROWY Regał biurowy o wymiarach: szerokość 120cm, głębokość przynajmniej 40cm, wysokość 180cm - 220cm. Wyposażony w dodatkową pionową przegrodę, 5 półek tj. 6 półek. Regał w całości wykonany z płyty melaminowanej, łącznie z tylną ścianą. Błat górny o grubości 25mm-30mm, pozostałe elementy 18mm – 20mm. Płyta zabezpieczona obrzeżem ABS. <u>Kolor wieńca górnego i dolnego: antracyt.</u> Kolor korpusu: biały pastel lub inny odcień białego uzgodniony z Zamawiającym.	
12	1	STÓŁ KONFERENCYJNY Stół konferencyjny dla 10-12 osób. Błat z płyty melaminowanej o grubości 25 mm - 30 mm, wykończonej obrzeżem ABS o grubości 2mm - 3 mm, wymiary blatu 240 cm x 140 cm, kolor blatu biały pastel lub inny odcień białego uzgodniony z Zamawiającym. Nogi stołu wykonane z malowanego proszkowo metalu o profilu 30 x 60 mm, w kolorze antracyt półmat. Stół	

		regulowany do poziomu w zakresie przynajmniej 5 mm. Wysokość stołu 74 cm.	
13	1	SZAFKA KARTOTEKOWA Szafa kartotekowa metalowa, 10 - szufladowa na format A1. Wymiary wewnętrzne szuflad: 880 mm szerokość x 616 mm głębokość x 55 mm wysokość. Kolor biały RAL 9010. Szuflady w pełni wysuwane. Prowadnice szuflad teleskopowe, kulkowe z blokadą chroniącą przed wypadnięciem. Maksymalne obciążenie każdej szuflady przynajmniej 45 kg. Szafa zamykana na klucz.	
14	22	KRZESŁA OBROTOWE „laboratoryjne” Krzesło obrotowe, bez podłokietników, typu „laboratoryjne”. Siedzisko antypoślizgowe z miękkiego poliuretanu w kolorze popielatym (RAL 7040), o wymiarach szerokość 46cm, głębokość 44cm. Oparcie o wymiarach: szerokość 41cm, wysokość 31cm. Regulacja wysokości siedziska za pomocą podnośnika pneumatycznego. Podnóżek chromowany, nieregulowany. Regulacja wysokości siedziska: 55cm – 74cm.	

15	5	<p>STÓŁ WARSZTATOWY ROBOCZY Stół warsztatowy o konstrukcji wykonanej z profili stalowych zamkniętych o wymiarach 60mm x 60mm x 3mm, spawanych. Nośność stołu przynajmniej 2900kg. Rama malowana proszkowo, kolor RAL 7016. Błat o wymiarach: szerokość 2000mm x 750mm x 40mm ze sklejki lakierowanej liściastej. Błat bez żadnych ograniczników. Waga minimum 100kg.</p>	
16	2	<p>STÓŁ WARSZTATOWY Stół warsztatowy na stelażu stalowym wykonanym z profili zamkniętych o wymiarach 40mm x 20mm, o grubości 1,50 mm oraz 40mm x 40mm o grubości 2,00mm. Błat ze sklejki liściastej, lakierowany wodoodpornym lakierem, o grubości przynajmniej 35mm. Stół wyposażony w stopki samopoziomujące. WYPOSAŻENIE STOŁU:</p> <ol style="list-style-type: none"> 1. Jeden podwieszany kontener, w skład którego wchodzi 4 szuflady o wymiarach zewn. 115mm x 568mm x 595 mm; wewn. 110mm x 522mm x 558mm. 2. Jeden podwieszany kontener, w skład którego wchodzi 3 szuflady o wymiarach zewn. 155mm x 567mm x 595mm; wewn. 150mm x 522mm x 558mm. Szuflady zamontowane na teleskopowych prowadnicach kulkowych z blokadą uniemożliwiającą wypadnięcie oraz mechanizmem blokującym wysuwanie kilku szuflad jednocześnie. Szuflady wyposażone w etykiety samoprzylepne. 3. Jedna szafka podwieszana z drzwiami skrzydłowymi, z jedną półką, zamykana na zamek kluczowy. <p>Kolor obudowy: grafitowy RAL 7024. Kolor szuflad i drzwiczek: szary RAL 7035.</p>	

17	2	<p>SZAFA WARSZTATOWA Szafa warsztatowa z pełnymi drzwiami, profilem wzmocniającym. Drzwi szafy osadzone na zewnętrznych zawiasach, zamykane zamkiem kluczowym. Wymiary szafy: wysokość 2000mm, szerokość 1020mm, głębokość 500mm. Waga przynajmniej 110kg. Wewnątrz szafy umieszczone listwy zaczepowe, z wyposażeniem:</p> <ol style="list-style-type: none">1. jeden panel narzędziowy;2. dwie półki przestawne o wymiarach: wysokość 25mm, szerokość 1008mm, głębokość 418mm;3. cztery szuflady o wysokości 80mm;4. dwie szuflady o wysokości 150mm. <p>Kolor drzwi: szary RAL 7035, kolor obudowy grafit RAL 7024.</p>	
18	2	<p>REGAŁ INDUSTRIALNY Regał industrialny ze stali lakierowanej proszkowo z 5 półkami. Kolor: grafit RAL 7024. Półki z blachy przynajmniej 1,5mm lub drewniane. Wymiary regału: szerokość 80 cm, głębokość: 28 cm, wysokość: 180 cm, grubość profilu: 2 cm.</p>	

19	1	WIESZAK Wieszak w stylu loftowym. Rama ze stali malowana proszkowo, kolor czarny RAL 9005. Wymiary 110 cm x 30 cm, wysokość 140cm.	
----	---	--	---

UWAGA!!!

Wykonawca udziela 36 miesięcznej gwarancji na w/w meble licząc od dnia odebrania przez Zamawiającego przedmiotu umowy.